

1. МІСІЯ, МЕТА ТА ОСНОВНІ ЗАВДАННЯ

Місія бібліотеки – забезпечення користувачам можливості оперативного доступу до інформаційних медичних ресурсів. Ми компетентно допоможемо Вам раціонально використати увесь об'єм професійної інформації світу.

Мета: Бібліотека має стати складовою частиною системи безперервної післядипломної та додипломної освіти медичних працівників області, шляхом створення необхідних умов для накопичення, організації, зберігання та використання науково-освітніх медичних інформаційних ресурсів.

Бібліотека має створити умови для забезпечення безперешкодного, рівноправного доступу до інформації на різних носіях усіх категорій користувачів, що обслуговуються нею.

Основні завдання над вирішенням яких працював колектив бібліотеки 2014 році:

- Виконання Державного стандарту надання безоплатних послуг бібліотечними закладами.
- Реалізація системи оперативного інформування про нові бібліотечно - інформаційні ресурси.
- Формування бібліотечно – інформаційних ресурсів , які забезпечать існування ВОНМБ як сучасного ресурсного центру для медичної спільноти області;
- Створення та пропаганда сучасних інформаційних продуктів, послуг та сервісів, які забезпечать професійні, освітні та наукові потреби користувачів бібліотеки;
- Збереження існуючого бібліотечного фонду шляхом цілого комплексу заходів превентивного і відновлювального характеру;
- Розвиток корпоративної співпраці по створенню електронного каталогу, по забезпеченню обміну документами через ЕДД;
- Проведення науково – методичної роботи по удосконаленню усіх напрямків діяльності;
- Підтримка творчих, конструктивних відносин з іншими бібліотеками, вдосконалення позиції ВОНМБ - як методичного центру медичних бібліотек області;
- Підвищення професійного рівня бібліотечних спеціалістів у відповідності з сучасними потребами та професійними стандартами;
- Створення комфортних та безпечних умов для роботи користувачів та персоналу бібліотеки.

2. СТРУКТУРА БІБЛІОТЕКИ

Адміністрація:

Директор , заступник директора

Відділ комплектування та наукової обробки документів (ВКНОД)

- Сектор каталогізації
- Сектор предметизації

Відділ науково-медичної інформації та бібліографії (ВНМІБ)

- Сектор науково-медичної інформації

Відділ обслуговування та книгозберігання (ВОК)

- Сектор абонементу
- Сектор читального залу

Відділ інформаційних технологій та науково-методичної роботи (ВІТНМР)

- Сектор інформаційних технологій

Бухгалтерська служба (БС)

Господарська служба (ГС)

3. КАДРИ

Всього Бібліотечних спеціалістів -21

За освітою:

- повна вища освіта – 14 осіб, у т.ч. бібліотечна – 9 осіб;
- початкова (неповна) вища освіта – 5, у т.ч. бібліотечна – 1;
- повна загальна середня – 1;
- професійно-технічна – 1;

За стажем роботи

- 3-9 років – 4 особи
- 10-20 років – 2 особи
- понад 20 – 15 осіб.

Усі працюють повний робочий день

Середній вік працюючих - 43 роки

Підвищення кваліфікації: два працівники в 2014 році одержали дипломи про здобуття другої вищої (бібліотечної) освіти, ще один працівник отримує на заочному відділенні Академії підвищення кваліфікації керівних кадрів культури другу вищу - бібліотечну освіту.

Протягом року в колективі проводились практикуми:

- БО книг в програмі ІРБІС-64. Введення ретрофонду -2 заняття.
- Прикріплення повних текстів статей до БО в БД - 2заняття
- «Пошук за зв'язком» та «послідовний пошук» при пошуку в ЕК -1 заняття
- Бібліографічні огляди нових публікацій в професійній періодиці - 3;

Спеціалісти бібліотеки приймали участь у заходах університету культури «Книга і суспільство» - 4 заняття та в двох обласних наукових бібліотечних конференціях.

4. ВИРОБНИЧІ ПЛОЩІ БІБЛІОТЕКИ

Бібліотека знаходиться в окремому приміщенні по вулиці Л.Толстого в будинку №11. Будівля бібліотеки побудована в 1903 році, належала родині Грохольських і є пам'яткою архітектури місцевого значення.

Загальна площа приміщень бібліотеки (кв. м.) - 572,2

у т.ч. площа для зберігання фондів (кв. м.) - 166,6

у т.ч. площа для обслуговування користувачів (кв. м.)- 140,2

Абонемент - 1

Читальний зал - 1

Місце для читачів в читальному залі - 25

Читацьких місць з доступом до мережі Інтернет -3

Технічна характеристика приміщень

Усі приміщення відремонтовані, знаходяться в хорошому стані, обладнані новими меблями, кондиціонерами, а книгосховища системою вентиляції.

Оформлені реєстраційні документи та документи на право використання будівлі та земельної ділянки.

5. ТЕХНІЧНЕ ОБЛАДНАННЯ

Назва показника	Кількість
Комп'ютерів всього:	33
з них Персональні комп'ютери всього:	23
В т.ч. для персоналу	20
для користувачів	3
Сервери	3
Ноутбуки	1
Бездискові станції	5
Сканери	6
Телевізори	1
Ксерокси	4
БФП (багатофункціональні пристрої)	1
Принтери	12
Проектори	1
Е-буки	1
Фотоапарати	1
Телефонні номери	4
Факси	1
Телефонні апарати	9
Мобільні телефони	4
Використання технологій WI-FI	Є
Кондиціонери	3

Вінницька ОНМБ Звіт за 2014 рік

6. БЮДЖЕТ

Функціонування бібліотеки фінансується з обласного бюджету

Назва показника	Код	Кількість в тис. грн.
Кошти із загального фонду бюджету всього	х	2110,6
Заробітна плата	2111	1299,3
Предмети , матеріали, обладнання, інвентар	2210	68,6
Оплата послуг (крім комунальних)	2240	154,0
Оплата комунальних послуг та енергоносіїв	2270	116,6
Капітальні видатки	3000	290,0
Позабюджетні кошти	х	3,9

Позабюджетні кошти формуються за рахунок платних послуг бібліотеки (пеня за пізнє повернення книг через нічний абонемент та сервісні послуги користувачам)

7. АВТОМАТИЗАЦІЯ ТА КОМП'ЮТЕРИЗАЦІЯ БІБЛІОТЕКИ

З 2000 року бібліотека використовує в роботі АБІС ІРБІС спочатку 32 версію з 2007 року ІРБІС- 64 з модулем Веб- ІРБІС

Освоєні АРМи "**Комплектатор**", "**Каталогізатор**", "**Читач**", "**Книговидача**", "**Адміністратор**", з 2013 року застосовується електронна книговидача в читальному залі.

З 2000 року створюється електронний каталог , що містить на сьогодні 254519 бібліографічних записів з 2014 року робота над ним ведеться на корпоративних засадах.

Електронний каталог робить колекцію бібліотеки доступною он-лайн.

Функціонує внутрішня локальна комп'ютерна мережа. В 2014 році було проведено ряд заходів по її вдосконаленню

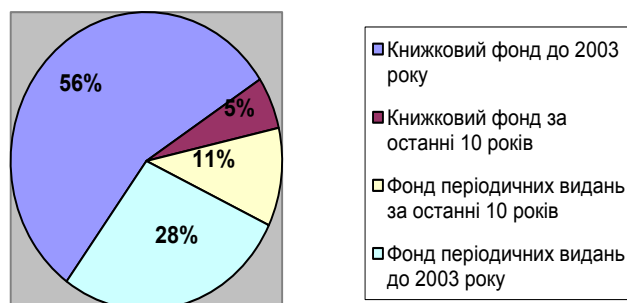
В поточному році реалізоване використання технологій WI-FI

8. БІБЛІОТЕЧНИЙ ФОНД ЯК ОСНОВНИЙ ІНФОРМАЦІЙНИЙ РЕСУРС

Назва показника	Примірники	Назви
Загальний фонд бібліотеки	134400	59943
Книг	7543	46985
Навчальні матеріали	-	-
Наукові видання	-	-
Періодичних видань	48367	3471
Фонд читального залу	42480	
Фонд абонементу	32763	
Загальний електронний фонд документів	11473	11033
В т.ч. книг	586	586
журналів повністю	542	102
статей з журналів	10345	10345
Введено змістів книг	1411	1411
Перевірка бібліотечного фонду:		
- повноти наявності літератури	-	
- правильності розстановки літератури на полицях	62000	
Підготовка видань для оправи	365	
Приєм і технічна обробка видань після оправи	365	

Вінницька ОНМБ Звіт за 2014 рік

8.1. КІЛЬКІСНИЙ СКЛАД БІБЛІОТЕЧНОГО ФОНДУ.



8.2. ПОПОВНЕННЯ БІБЛІОТЕЧНОГО ФОНДУ ЗА ОСТАННІ 5 РОКІВ

Роки	Всього документів	Нові надходження	% оновлення	У т. ч.			
				книги	брош.	період. вид	електр. вид.
2010	128768	2196	1.71	665	112	1319	100
2011	130889	2266	1.73	707	87	1136	36
2012	133917	3056	2.29	1303	1	1424	328
2013	134074	2106	1.57	521	106	1472	7
2014	134434	2181	1.62	551	161	1445	24

8.3. БЮДЖЕТНЕ ФІНАНСУВАННЯ НА ЛІТЕРАТУРУ (без періодики, грн.) за останні 5 років

Роки	2010р.	2011р.	2012р.	2013р.	2014р.
Сума (тис. грн.)	105,2	58,5	177,2	73,2	99,2

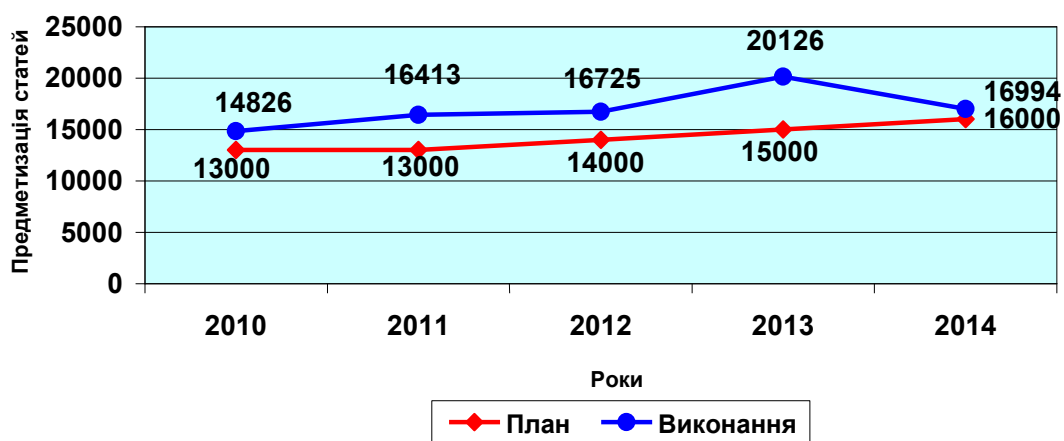
9. СТВОРЕННЯ ДОВІДКОВО-ПОШУКОВОГО АПАРАТУ ДЛЯ ІНФОРМАЦІЇ ПРО СКЛАД БІБЛІОТЕЧНИХ ФОНДІВ

Назва показника	Кількість	Поповнено за 2014 рік	Доступ для користувачів
Карткові каталоги:	(карток)	(карток)	
Алфавітний каталог	85058	718	Є
Систематичний каталог	139479	985	Є
Предметний каталог	1086000	Законсервований з 2013 року	Є
Електронний каталог	308651	19599	Он-лайн доступ
В т.ч. бази даних	БЗ	БЗ	
Комплектування	5609	494	службова
Читачі	10661	4711	службова

Вінницька ОНМБ Звіт за 2014 рік

Книга	24185	494	Є
Статті	220455	19105	Є
Газета	549	57	Є
Законодавство	1597	48	Є
Краєзнавство	1538	247	Є
Реєстрація періодики	42814	2292	службова
Книги з повними текстами	586	229	Є
Авторитетні файли	657	96	службова
Всього:	308651		
БД ВМУ	299206		Є
Кількість звернень віддалених користувачів до ЕК	4560		

Запредметизовано в 2014 році **16994** статей з наукових журналів передплачених та отриманих з відкритих джерел Інтернету



10. НАДАННЯ ІНФОРМАЦІЇ ПРО СКЛАД БІБЛІОТЕЧНИХ ФОНДІВ ЧЕРЕЗ СИСТЕМУ ПОТОЧНОГО ІНДИВІДУАЛЬНОГО ТА КОЛЕКТИВНОГО ІНФОРМУВАННЯ

Назва показника	Кількість	Надано Повідомлень
ВРІ - абоненти	30	1109
ДОК – абоненти	15	4984
Поточні інформаційні видання:		
Інформаційний вісник	3 випуски	319
Інформаційні списки:		
Для організаторів ОЗ	10 випусків	1652
Для вузьких спеціалістів	101 випуск	15012
Тематичні :		
Випуски	4	166
Показчики		
Наукові публікації лікарів Вінниччини	1	206
Медицина Вінниччини на сторінках періодичних видань	1	127
Кількість звернень віддалених користувачів до інформаційних ресурсів	14049	

Вінницька ОНМБ Звіт за 2014 рік

Кількість звернень віддалених користувачів до електронного каталогу	4560	
Кількість виїздів в медичні заклади	72	
Масові інформаційні заходи		Представлено видань
Дні інформації	3	368
Дні спеціаліста	11	430
Перегляди літератури	35	2054

10. 1. НАОЧНЕ РОЗКРИТТЯ ФОНДУ

Назва заходу	Кількість	Кількість представлених документів
Книжкові вист.	14	584
Тематичні полиці	8	70
Інформаційні книжкові виставки нових надходжень	12	716
Віртуальні виставки на сайті	14	584
Віртуальні презентації	2	

10.2. НАДАННЯ КОНСУЛЬТАЦІЙНОЇ ДОПОМОГИ В ВИБОРІ ДЖЕРЕЛ ІНФОРМАЦІЇ

Назва показника	Кількість
Довідково-бібліографічна робота, обслуговування в режимі «запит-відповідь»	2869
Виконання тематичних довідок	860
Консультації біля каталогів	910
Консультації про послуги бібліотеки	1633
Консультації для бібліотекарів області	36
ВСЬОГО:	6308

10.3. ПОДІЇ ТА ЗАХОДИ БІБЛІОТЕКИ, ЩО РОЗКРИВАЮТЬ СКЛАД ФОНДУ ТА СЕРВІСІВ БІБЛІОТЕКИ ЗА 2014 РІК

14.01-14.03 Акція «Випускник-2014», в програмі акції студентам запропонували перегляд літератури, екскурсії по відділах бібліотеки та презентацію послуг і нових можливостей ВОНМБ, представлено - 313 примірників, відвідало - 300 користувачів.

15 січня Проведено перегляд нової медичної літератури в Тульчинській ЦРЛ, представлено – 90 примірників, відвідало – 40 користувачів.

7 лютого Проведено перегляд нової медичної літератури на лікарській п'ятихвилинці у Вінницькому клінічному ендокринологічному високоспеціалізованому центрі, представлено – 60 прим., відвідало - 43 користувачі.

12 лютого Проведено перегляд нової медичної літератури в ВОНД «Соціотерапія», представлено – 50 примірників, відвідало – 28 користувачів.

13 лютого Проведено перегляд нової медичної літератури в Гайсинській ЦРЛ, представлено 102 – примірники, відвідало – 15 користувачів.

Вінницька ОНМБ Звіт за 2014 рік

13 лютого День медичної сестри – курси підвищення кваліфікації. Проведено перегляд нової медичної літератури, представлено – 23 примірники, відвідало – 40 користувачів.

14 лютого Обласна підсумкова колегія ДОЗ в обласному госпіталі для ІВВ. Проведено перегляд нової медичної літератури, представлено – 100 примірників, відвідало – 152 користувачів.

17 лютого Заняття курсів підвищення кваліфікації бібліотекарів області. Екскурсія для слухачів в ВОНМБ. відвідало – 16 користувачів.

4 березня День спеціаліста лікаря акушера - гінеколога в ВОКЛ ім. Пирогова. Інформаційне забезпечення, представлено – 26 примірників, відвідало – 55 користувачів.

12 березня День спеціаліста лікаря - лаборанта в ВОКЛ ім. Пирогова. Інформаційне забезпечення, представлено – 25 примірників, відвідало – 25 користувачів.

13 березня Проведено перегляд нової медичної літератури в Шаргородській ЦРЛ, представлено – 101 примірник, відвідало – 25 користувачів.

14 березня Заняття курсів підвищення кваліфікації бібліотекарів області. Екскурсія для слухачів в ВОНМБ. Відвідало – 22 користувачі.

17 березня Проведено перегляд нової медичної літератури в ВОСТМО «Фтизіатрія», представлено – 80 прим., відвідало – 40 користувачів.

19 березня Проведено перегляд нової медичної літератури в Хмельницькій обл. фіз. лікарні, представлено – 105 примірників, відвідало – 50 користувачів.

21 березня Проведено перегляд нової медичної літератури в Обласному онкологічному диспансері, представлено – 110 примірників, відвідало – 44 користувачі.

26 березня Проведено перегляд нової медичної літератури в Ладизинському МТМО, представлено – 95 примірників, відвідало – 25 користувачів.

27 березня - 2 квітня День Інформації в ВОНМБ, представлено – 123 примірники, відвідало – 29 користувачів.

2 квітня Заняття курсів підвищення кваліфікації бібліотекарів області. Екскурсія для слухачів в ВОНМБ, відвідало – 20 користувачів.

9 квітня День спеціаліста лікаря - хірурга в ВОКЛ ім. Пирогова. Інформаційне забезпечення, представлено – 47 примірників, відвідало – 32 користувачі.

10 квітня День спеціаліста лікаря – ендокринолога в медичному коледжі. Інформаційне забезпечення, представлено – 61 примірник, відвідало – 170 користувачів.

17 квітня День спеціаліста лікаря – дерматовенеролога в медичному коледжі. Інформаційне забезпечення, представлено – 45 примірників, відвідало – 150 користувачів.

18 квітня Проведено перегляд нової медичної літератури в Вінницькій обласній психіатричній лікарні № 2, представлено – 70 примірників, відвідало – 38 користувачів.

25 квітня Проведено перегляд нової медичної літератури в центрі ПМСД №3, представлено – 70 примірників, відвідало – 50 користувачів.

Вінницька ОНМБ Звіт за 2014 рік

1.05.-15.07.2014 Продовжена Акція «Випускник-2014». Представлено для перегляду – 43 примірники, учасниками акції стали – 633 користувачі.

20 травня Проведено перегляд нової медичної літератури в Іллінецькій ЦРЛ, представлено – 81 примірник, відвідало – 45 користувачів.

29 травня Проведено перегляд нової медичної літератури в Оратівській ЦРЛ, представлено – 108 примірників, відвідало – 48 користувачів.

30 травня Проведено перегляд нової медичної літератури в ВМ КПБ №2, представлено – 154 примірники, відвідало – 50 користувачів.

2 червня День спеціаліста лікаря – офтальмолога в ВОКЛ ім. Пирогова. Інформаційне забезпечення, представлено – 43 примірники, відвідало – 30 користувачів.

17 червня День спеціаліста - медичної сестри в ВОКЛ ім. Пирогова. Інформаційне забезпечення, представлено – 38 примірників, відвідало – 60 користувачів.

9 липня Проведено перегляд нової медичної літератури в Барській ЦРЛ, представлено – 105 примірників, відвідало – 45 користувачів.

18 липня Проведено перегляд нової медичної літератури в центрі ПМСД № 6, представлено – 58 примірників, відвідало – 30 користувачів.

31 липня Обласна колегія ДОЗ області в будинку профспілок. Проведено перегляд нової медичної літератури, представлено – 150 примірників, 200 – користувачів

29 серпня Перегляд нової медичної літератури в Обласному онкологічному диспансері. Представлено -77 примірників, відвідало -37 користувачів.

Цикл книжкових виставок-оглядів, екскурсії по бібліотеці, презентації послуг та нових можливостей б-ки для студентів 2-го курсу ВНМУ в рамках проведення занять « Етика спілкування лікарів з дітьми інвалідами » в співпраці з центром реабілітації інвалідів «Промінь», на переглядах представлено – 70 примірників відвідало:

9 вересня – 12 користувачів
10 вересня - 13 користувачів,
11 вересня – 19 користувачів.
12 вересня – 24 користувачі.
18 вересня – 14 користувачів.
19 вересня – 18 користувачів.
23 вересня – 15 користувачів.
25 вересня - 14 користувачів.

23 вересня Проведено перегляд нової медичної літератури в Ямпільській ЦРЛ, представлено – 106 примірників, відвідало – 65 користувачів.

30 вересня «Читаємо Шевченка разом » - участь бібліотеки у Всеукраїнському флешмобі. Організована та проведена акція в медичному коледжі в співпраці з бібліотекою коледжу до Всеукраїнського Дня бібліотек та на відзнаку року Шевченка в Україні. Студенти натхненно читали вірші, їм була представлена презентація ВОНМБ «Шевченко в медичному оточенні» та книжкова виставка , представлено –34 примірники, відвідало – 300 користувачів.

30 вересня День Відкритих дверей до Всеукраїнського Дня бібліотек. Проведено благодійний ярмарок по збору коштів для придбання нового обладнання для військового шпиталю (зібрано працівниками та вторговані на ярмарку 1747грн.)

Вінницька ОНМБ Звіт за 2014 рік

14 жовтня Конференція з медсестринства. Проведено перегляд нової медичної літератури в Могилів – Подільській ОЛІЛ, представлено – 108 примірників, відвідало – 100 користувачів.

16 жовтня День спеціаліста лікаря – оториноларинголога в ВОКЛ ім. Пирогова. Інформаційне забезпечення, представлено – 45 примірників, відвідало – 60 користувачів.

18 жовтня Засідання клубу книголюбів «Імпульс» Організовано перегляд літератури, де було представлено –20 примірників, відвідало – 20 користувачів.

23 жовтня День спеціаліста лікаря акушера – гінеколога в ВОКЛ ім. Пирогова. Інформаційне забезпечення, представлено - 38 примірників, відвідало – 50 користувачів.

23 жовтня Конференція. Проведено перегляд нової медичної літератури в ВНМУ ім. Пирогова, представлено – 75 примірників, відвідало - 200 користувачі.

28 жовтня Проведено перегляд нової медичної літератури в « Центрі матері та дитини ». представлено –105 примірників, відвідало – 45 користувачів.

28 – 31 жовтня День Інформації в ВОНМБ, представлено – 142 примірники, відвідало – 34 користувачі.

29 жовтня День спеціаліста лікаря – УЗД в ВОКЛ ім. Пирогова. Інформаційне забезпечення, представлено – 34 примірники, відвідало – 50 користувачів.

29 жовтня День спеціаліста лікаря – дитячого пульмонолога в ВОДКЛ. Інформаційне забезпечення, представлено – 27 примірників, відвідало – 60 користувачів.

29 жовтня Виїзний читальний зал в ВОНД « Соціотерапія ». представлено –56 примірників, відвідало – 42 користувачі.

7 листопада Проведено перегляд нової медичної літератури в Могилів – Подільській ОЛІЛ, представлено – 115 примірників, відвідало – 50 користувачів.

14 листопада Перегляд нової медичної літератури в МКПБ № 1 представлено –88 примірників, відвідало – 50 користувачів.

17 листопада Лікарська конференція. Проведено перегляд нової медичної літератури в ВОСТМО «Фтизіатрія». Представлено –80 примірників, відвідало – 46 користувачів.

16 – 19 грудня День Інформації в ВОНМБ, представлено – 103 примірники, відвідало – 15 користувачів.

5 грудня Виїзний читальний зал в ВКПЛ № 2, представлено –90 примірників, відвідало – 50 користувачів.

17 грудня Проведено перегляд нової медичної літератури в Тростянецькій ЦРЛ, представлено – 100 примірників, відвідало – 50 користувачів.

Бібліотека підтримала ініціативу Української бібліотечної асоціації «Бібліотечка для захисника». Було зібрано та передано військовому медичному центру, де проходять лікування воїни-учасники АТО більше 300 книг. Акція продовжується.

11. НАДАННЯ В ТИМЧАСОВЕ КОРИСТУВАННЯ ДОКУМЕНТІВ ІЗ БІБЛІОТЕЧНОГО ФОНДУ.

Відбувається на абонементі , в читальному залі, в відділі науково медичної інформації та бібліографії, де знаходиться довідковий фонд і фонд іноземної літератури, засобами ЕДД та МБА, та через нестационарні форми роботи –«Пересувний абонемент» та «Виїзний читальний зал».

11.1. ОСНОВНІ СТАТИСТИЧНІ ДАНІ ЗА 2014 РІК

№п /п	Назва показника	Одиниця виміру	Кількість		
			План	Виконання	% виконання плану
1	Кількість зареєстрованих користувачів	користувач	6650	9139	137
2	Кількість користувачів, що були учасниками заходів, проведених бібліотекою	користувач	2500	3294	131
3	Кількість відвідувань	відвідання	25500	27345	107
4	Кількість документів , виданих з фонду	примірник	167000	200365	120
5	Кількість виконаних довідок за запитами користувачів	довідка	3500	6308	180
6	Кількість звернень віддалених користувачів до інформаційних ресурсів	звернення		14049	
7	Кількість звернень віддалених користувачів до електронного каталогу	звернення		4560	

11.2. СЕРЕДНІ ПОКАЗНИКИ ОБСЛУГОВУВАННЯ КОРИСТУВАЧІВ

Назва показника	Кількість
Середнє число відвідувань бібліотеки в день	98,4
Середня видача документів в день	720,7
Середня видача документів одному користувачеві	29,9
Середня видача документів на одне відвідування	7,3
Середня кількість користувачів на одного бібліотечного спеціаліста	435
Середня відвідуваність бібліотеки на 1 користувача	5,8
Обертаність	1,5
Читаність	42,5

11.3. КОРИСТУВАЧІ БІБЛІОТЕКИ

Користувачами бібліотеки є працівники практичної охорони здоров'я області: організатори охорони здоров'я, лікарі, середній медичний персонал, а також викладачі та науковці медичного університету та медичних коледжів області, студенти цих навчальних закладів та суміжних з медициною спеціальностей інших вищих навчальних закладів міста.

Облік користувачів ведеться засобами АБІС ІРБІС в відділі обслуговування, в інших структурних підрозділах формами, прийнятими в бібліотеці.

Назва показника	Кількість
Користувачів всього	9139
За єдиним обліком	4711
В т.ч. в відділі обслуговування	4313
На масових заходах, проведених бібліотекою	3294
Користувачів сайту	3530
Користувачів ЕДД	296
Користувачів МБА	-
Віддалені користувачі (авторизований доступ до е-ресурсів)	Не ведеться



Вінницька ОНМБ Звіт за 2014 рік

11.4. ВІДВІДУВАННЯ

Відвідування в читальному залі обліковується в автоматизованому режимі засобами АБІС ІРБІС, а в інших підрозділах облік відбувається через підрахунок вручну.

Назва показника	Відвідувачі
Всього за рік	27345
Фізичне відвідування відділів бібліотеки	23312
Відвідування сайту ВОНМБ	2143
Відвідування масових заходів	4033
Відвідування МБА	-
Відвідувань ЕДД	370
Відвідування в середньому за день	89
Відвідуваність	5,8

11.5. КНИГОВИДАЧА

Книговидача обліковується в читальному залі бібліотеки в автоматизованому режимі засобами АБІС ІРБІС в інших підрозділах облік відбувається через підрахунок вручну.

Назва показника	Примірники
Книговидача всього за рік	200365
В т.ч. За замовленнями в відділах бібліотеки	
Через «Пересувний абонемент»	1195
На масових заходах	
МБА	-
ЕДД	2084
Обертаність фонду	1,5
Читаність	42,5

11.6. ЕЛЕКТРОННА ДОСТАВКА ДОКУМЕНТІВ

Бібліотека працює за Угодами про інформаційне забезпечення з медичними закладами області. На підставі них виконує замовлення медичних працівників цих закладів на доставку електронних публікацій з фонду ВОНМБ для підвищення їх фахового рівня.

Назва показника	Показник за 2011р.	Показник за 2012р.	Показник за 2013р.	Показник за 2014р.
Кількість колективних користувачів			12	39
Кількість користувачів - спеціалістів	17	33	54	291
Кількість замовлень	31	65	100	370
Кількість надісланих документів	287	674	110	2084
Кількість електронних сторінок	1455	3324	6513	14064

Вінницька ОНМБ Звіт за 2014 рік

КОЛЕКТИВНІ АБОНЕНТИ ІНФОРМАЦІЇ ТА СТАТИСТИКА ЕДД						
№п /п	Назва медичного закладу	Надіслано повідомлень	Отримано замовлень	Кількість спеціалістів	Кількість надісланих документів	Кількість сторінок
	Заклади обласного підпорядкування					
	Лікарні					
1	Вінницька обласна клінічна лікарня ім. М.І.Пирогова	887	111	91	719	3943
2	Вінницька обласна психоневрологічна лікарня ім. акад. О.І.Ющенко	384	2	1	2	13
3	Вінницька обласна психіатрична лікарня №2	384				
4	Вінницька обласна дитяча клінічна лікарня	214	13	11	49	302
5	Вінницька обласна дитяча інфекційна клінічна лікарня	154				
6	Крижопільська туберкульозна лікарня для дорослих	218				
8	КЗ "Козятинська обласна туберкульозна лікарня"	218				
9	Могилів-Подільська обласна протитуберкульозна лікарня	154	1	1	23	222
	Госпіталь					
10	Вінницький обласний клінічний госпіталь для інвалідів Великої Вітчизняної війни	887				
	Спеціалізовані заклади					
11	Хмельницька обласна фізіотерапевтична лікарня	295	11	16	44	483
	Диспансери					
12	Вінницький обласний клінічний онкологічний диспансер	331				
13	Вінницьке обласне спеціалізоване територіальне медичне об'єднання «Фтизіатрія»	472	9	9	40	283
14	Вінницький обласний спеціалізований клінічний диспансер радіаційного захисту населення	25	1	1	25	208
15	Вінницький обласний наркологічний диспансер "Соціотерапія"	297				
16	Вінницький обласний лікарсько-фізкультурний диспансер	215	11	15	74	497
	Санаторії					
17	Вінницький обласний дитячий кардіоревматологічний санаторій	198				
18	Могилів-Подільський дитячий легеневий туберкульозний санаторій	102	1	1	17	85

Вінницька ОНМБ Звіт за 2014 рік

	Міські медичні заклади					
19	Міська клінічна лікарня №1	797				
20	Міська клінічна лікарня швидкої медичної допомоги	420	1	1	8	83
21	Міська клінічна лікарня №3	541	1	1	18	75
22	Міська лікарня "Центр матері та дитини"	-	2	2	3	14
	Міські ЦПМСД					
23	Комунальний заклад "Центр первинної медико - санітарної допомоги №1"	40				
24	Комунальний заклад "Центр первинної медико - санітарної допомоги №5"	351				
25	Центр первинної медико-санітарної допомоги №3	-	7	2	7	127
	Центральні районні лікарні					
26	Барська центральна районна лікарня	885	12	8	159	483
27	Бершадська окружна лікарня інтенсивного лікування	1027	2	4	32	344
28	Вінницька центральна районна клінічна лікарня	990				
29	Гайсинська центральна районна лікарня	1056				
30	Жмеринська центральна районна лікарня	912	45	32	259	466
31	Іллінецька центральна районна лікарня	890	38	19	173	1624
32	Козятинська центральна районна лікарня	-	1	1	4	8
33	Крижопільська окружна лікарня інтенсивного лікування	1056				
34	Літинська центральна районна лікарня	990				
35	Липовецька центральна районна лікарня	99				
36	Могилів-Подільська окружна лікарня інтенсивного лікування	1005	3	3	13	30
37	Муровано - Куриловецька лікарня планового лікування	1089	1	1	1	9
38	Немирівська центральна районна лікарня	1122	2	2	4	14
39	Оратівська центральна районна лікарня	810	1	1	4	46
40	Погребищенська центральна районна лікарня	792				
41	Тростянецька центральна районна лікарня	-	1	1	5	52
42	Тульчинська центральна районна лікарня	858				
43	Хмільницька центральна районна лікарня	944	9	13	66	397
44	Чернівецька лікарня планового лікування	-	3	3	31	195

Вінницька ОНМБ Звіт за 2014 рік

45	Чечельницька лікарня планового лікування	544	5	5	44	357
46	Шаргородська центральна районна лікарня	323	1	1	5	10
47	Ямпільська центральна районна лікарня	818	32	30	137	761
48	Ладизинське міське територіальне медичне об'єднання	1122	1	1	2	6
	Районні ЦПМСД					
49	Барський ЦПМСД	60	8	8	53	406
50	Гайсинський ЦПМСД	759				
51	Жмеринський ЦПМСД	627				
52	Іллінецький ЦПМСД	528				
53	Калинівський ЦПМСД	722				
54	Могилів-Подільський районний ЦПМСД	396				
55	Могилів-Подільський міський ЦПМСД	528				
56	Немирівський ЦПМСД	1122	30	30	102	653
57	Погребищенський ЦПМСД	461	2	2	21	40
58	Томашпільський ЦПМСД	198				
59	Хмільницький ЦПМСД	429				
60	Чернівецький ЦПМСД	99				
61	Шаргородський ЦПМСД	198	1	1	4	43
	Приватні медичні заклади					
62	ТОВ медичний центр «Альтамедіка»	393				
63	ТОВ «Альтамедіка плюс»	640	1	1	13	46
	ВСЬОГО:	32076	370	291	2084	14064

11.7. «ПЕРЕСУВНИЙ АБОНЕМЕНТ»

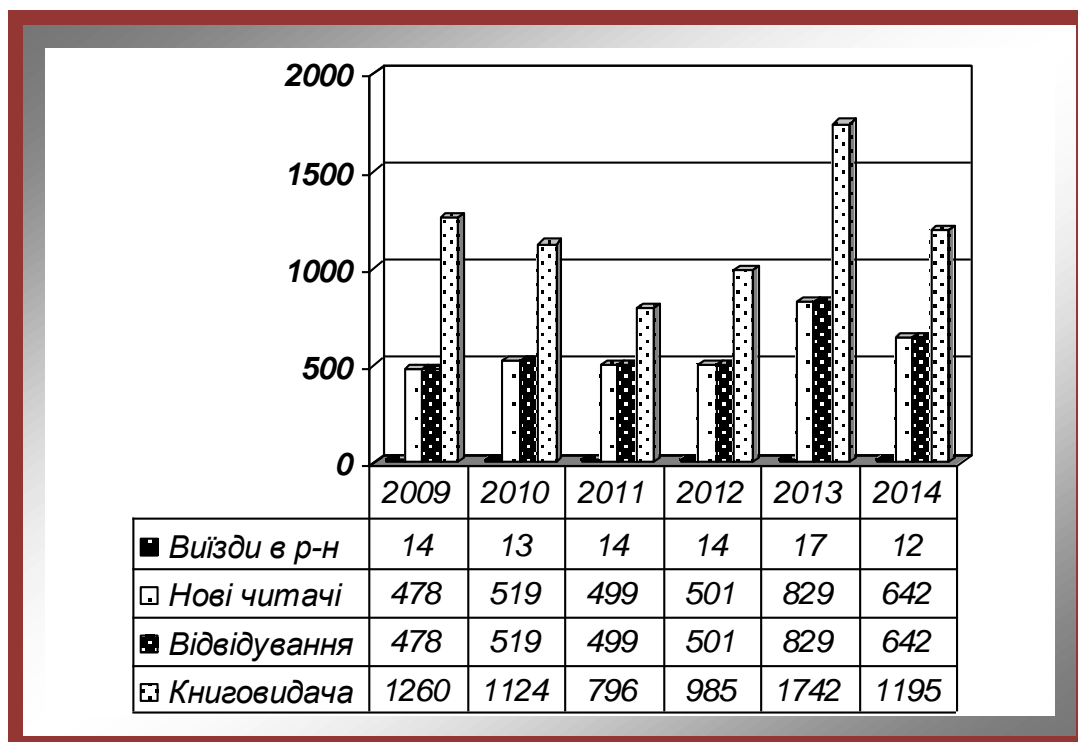
«Пересувний абонемент» - як форма бібліотечного обслуговування працівників медичних закладів районів області запроваджена з 2009 року .

Для забезпечення більш ефективної роботи Пересувного абонементу в 2013 році його укомплектовано уже двома комплектами нової медичної літератури загальна кількість яких складає понад 260 примірників книг, переважно останніх років видання (загальною вартістю близько 30 тис. грн.). Фонду «Пересувного абонементу» комплектується диференційовано медичною літературою підвищеного попиту, орієнтуючись на інформаційні потреби медичних фахівців всіх професійних категорій та специфіку закладу. Враховуючи потребу користувачів в тій чи іншій інформації, фонд «Пересувного абонементу» регулярно оновлюється.

КІЛЬКІСНІ ПОКАЗНИКИ РОБОТИ «ПЕРЕСУВНОГО АБОНЕМЕНТУ» ЗА 2014 рік

Назва показника	Кількість
Виїзди в райони	12
Користувачі	642
Книговидача	1195
Відвідування	642

ПОКАЗНИКИ РОБОТИ «ПЕРЕСУВНОГО АБОНЕМЕНТУ» ЗА 6 років



11.8. НІЧНИЙ АБОНЕМЕНТ

В бібліотеці працює система нічного абонементу. Читач може взяти в користування поза бібліотекою на ніч, або вихідний день видання з фонду читального залу та повернути його на початку наступного дня. Послуга є безкоштовною, але за порушення терміну користування виплачується пеня.

Назва показника	Кількість
Користувачі	113
Книговидача	236

11.9. ВЕБ-САЙТ БІБЛІОТЕКИ як електронний ресурс для дистанційного інформування про склад бібліотечних фондів та обслуговування користувачів

Назва показника	Кількість
Сторінки	33
Матеріали на них	-
Кількість переглядів	14193
Кількість звернень до ЕК	4560
Кількість користувачів	3530
Кількість країн-користувачів	25

12. ПОПОВНЕННЯ ФОНДУ.

12.1. ПОПОВНЕННЯ БІБЛІОТЕЧНОГО ФОНДУ ЗА ВИДАМИ ВИДАНЬ

Назва показника	Примірники
Книги	2181
В т.ч. наукових видань	527
Навчальної літератури	185
Наукові журнали	1065
Інформаційні листи	234
Комплекти газет	27
Загальний електронний фонд	9814
В т.ч. книг	229
журналів повністю	542
статей з журналів	9043
Введено змістів книг	185

12.2. ПОПОВНЕННЯ БІБЛІОТЕЧНОГО ФОНДУ ЗА ТИПАМИ ВИДАНЬ

Нові надходження (книги, брошури, автореферати) за типами видань		
наукова	навчальна	-
527	185	
За галузями знань		
медична	суспільна	художня, інша
668	5	39
За мовами		
укр.	рос.	іншомовна
326	386	-

12.3. ПОПОВНЕННЯ БІБЛІОТЕЧНОГО ФОНДУ ЗА ДЖЕРЕЛАМИ НАДХОДЖЕННЯ

Назва показника	Примірники
Придбання	510
Передплата	525
Подаровані	451
Заміна загублених	23
Запозичення електронних документів з відкритих джерел	605
Книгообмін	177
Власні видання	119

Вінницька ОНМБ Звіт за 2014 рік

12.4. ПОПОВНЕННЯ БІБЛІОТЕЧНОГО ФОНДУ ЗА ДЖЕРЕЛАМИ ФІНАНСУВАННЯ

Назва показника	Примірники	На суму (грн.)
Придбані за бюджетні кошти	450	99200
Придбані за позабюджетні кошти	-	-
Подаровані	78	3692
Заміна загублених	23	497,03
Всього	551	104366
Середня вартість одного примірника		190 грн.

12.5. ВИВЧЕННЯ, зберігання та РУХ ФОНДУ: ПЕРЕОБЛІК, ВИБУТТЯ

Постійно проводиться вивчення фондів бібліотеки на виявлення дублетних видань, доукомплектування, потреб у ремонті тощо. Другий рік ведеться робота по редагуванню бібліографічних записів бази ретрофонду та введенню документів глибше 1980 року з їх штрих-кодуванням та паралельною перевіркою на повноту наявності.

Назва показника	Кількість
Розставлено повернутих документів (примірників)	130273
Передано дублетів в фонд абонементу	100
Списано	1821
Відремонтовано	125
Оправлено документів	365
Перевірка фонду :	
- повноти наявності документів	6770
- правильності розстановки документів на полицях	60000
Переміщення фонду на стелажах (полиці)	1000
Наклеєння штрих-кодів на книги	8329

12.6. ЗАБОРГОВАНІСТЬ ЧИТАЧІВ

Протягом року ведеться робота по поверненню заборгованих користувачами документів.

Назва показника	Кількість
Боржники на 1.01.2014р	113
Заборговано документів	296
Зроблено дзвінків	340
Повернуто примірників	203

Вінницька ОНМБ Звіт за 2014 рік

Додаток **САМІ АКТИВНІ ЧИТАЧІ 2014 РОКУ (дані читального залу)**

№ п/п	ПІБ читача	Кількість відвідувань	Кількість книговидач
1	Фесенко Євген Антонович	141	575
2	Фірсов Віктор Зіновійович	133	876
3	Струц Станіслав Вікторович	100	452
4	Саврацький Дмитро Сергійович	78	327
5	Царюк Микола Миколайович	73	715
6	Дробчак Ігор Гур'євич	62	437
7	Голота Іванна Петрівна	59	282
8	Серьогіна Алевтина Володимирівна	57	342
9	Рудаков Олексій Олексійович	42	377
10	Чекусь В'ячеслав Анатолійович	40	185
11	Наливайко Олександр Іванович	37	181
12	Петрушка Марія Романівна	36	191
13	Васяк Юрій Едуардович	36	368
14	Лосєв Владислав Олександрович	36	223
15	Корабель Юрій Васильович	25	96
16	Броцька Олена Феліксівна	24	110
17	Лещенко Юрій Михайлович	23	190
18	Феджага Ігор Павлович	21	179
19	Ярмак Олег Анатолійович	20	183
20	Мусаєва Гюляне Ельнур-кізи	20	110
21	Дорошкевич Юрій Васильович	19	110
22	Лисовик Олександр Антонович	18	163
23	Чорнопищук Роман Миколайович	17	507
24	Шершун Сергій Володимирович	17	189
25	Южаніна Валентина Михайлівна	15	202
26	Довганюк Інна Едуардівна	15	157
27	Герасименко Володимир Григорович	15	196
28	Желіба Інна Віталіївна	15	85
29	Реклицька Лариса Федорівна	15	108
30	Олейник Микола Вітальович	10	83
31	Чоловська Ганна Анатоліївна	10	111
32	Капітан Тетяна Володимирівна	10	75
33	Старинець Георгій Олексійович	10	38
34	Горовий Віктор Іванович	9	97
35	Герасименко Володимир Володимирович	9	139
36	Полякова Наталія Сергіївна	7	103
37	Костюк Наталія Валеріївна	5	79

КЛУБИ ЗА ІНТЕРЕСАМИ

Вінницький молодіжний клуб рольового моделювання (КРМ "Танцююча Саламандра"), що об'єднує однодумців, друзів і людей, яким цікаво займатися рольовими рухом, реконструкцією та старовинними танцями в компанії один одного (сторінка в ВК) знайшов свій дім і от уже 2 роки комфортно себе почуває в будинку Вінницької обласної наукової медичної бібліотеки. За 2014 рік проведено більше 70 танцювальних занять та більше 20 засідань для саморозвитку, де проводились лекції по наданню першої медичної допомоги, вивченню профілактичного масажу та колективні перегляди цікавих фільмів.



Додаток

ВИБІРКОВА СТАТИСТИКА АКТИВНОСТІ САЙТУ

Лютий 2014 р.

отчет: размер аудитории по дням | по неделям | по месяцам

значения:	февраль 2014 г.	январь 2014 г.	в среднем за 3 месяца
<input type="checkbox"/> Посетители за 31 день	344	248	299
<input type="checkbox"/> Посетители за 7 дней	85	67	74
<input checked="" type="checkbox"/> Посетители за день	15	12	12
<input checked="" type="checkbox"/> Новые (или не были в течение 31 дня)	10	9	9
<input checked="" type="checkbox"/> Неотлучные (бывают ежедневно в течение недели)	0.32	0.065	0.12
<input checked="" type="checkbox"/> Ядро (бывают каждую неделю в течение месяца)	1.1	0.065	0.79
<input type="checkbox"/> Постоянные (бывают каждый месяц в течение 4 месяцев)	2.6	2.4	2.1

Квітень 2014 р.

отчет: размер аудитории по дням | по неделям | по месяцам

значения:	апрель 2014 г.	март 2014 г.	в среднем за 3 месяца
<input type="checkbox"/> Посетители за 31 день	430	391	389
<input type="checkbox"/> Посетители за 7 дней	74	115	92
<input checked="" type="checkbox"/> Посетители за день	11	17	14
<input checked="" type="checkbox"/> Новые (или не были в течение 31 дня)	9.7	15	12
<input checked="" type="checkbox"/> Неотлучные (бывают ежедневно в течение недели)	0	0	0.1
<input checked="" type="checkbox"/> Ядро (бывают каждую неделю в течение месяца)	0	0.68	0.57
<input type="checkbox"/> Постоянные (бывают каждый месяц в течение 4 месяцев)	1.5	2.8	2.3

Листопад 2014 р.

отчет: размер аудитории по дням | по неделям | по месяцам

значения:	ноябрь 2014 г.	октябрь 2014 г.	в среднем за 3 месяца
среднесуточные			
<input type="checkbox"/> Посетители за 31 день	334	336	318
<input type="checkbox"/> Посетители за 7 дней	82	75	81
<input checked="" type="checkbox"/> Посетители за день	13	12	13
<input checked="" type="checkbox"/> Новые (или не были в течение 31 дня)	11	9.8	11
<input checked="" type="checkbox"/> Ядро (бывают каждую неделю в течение месяца)	0.2	0.39	0.2
<input type="checkbox"/> Постоянные (бывают каждый месяц в течение 4 месяцев)	1	1.4	1.3

**Відвідуваність сайту
Лютий 2014 р.**

отчет: основные показатели по дням | по неделям | по посещаемости месяцам

значения:	февраль / 2014 г.	январь 2014 г.	в среднем за 3 месяца
<u>среднесуточные суммарные</u>			
<input checked="" type="checkbox"/> Просмотры	73	51	60
<input type="checkbox"/> Сессии	19	15	16
<input checked="" type="checkbox"/> Посетители	15	12	12
<input type="checkbox"/> Хосты	14	11	11
<input type="checkbox"/> Перегрузки	0.14	0.097	0.078
<input type="checkbox"/> Средняя длительность (мин.)	1.9	2.7	2.6
<input type="checkbox"/> Просмотров посетителя на 5	5	4.3	4.8

Вінницька ОНМБ Звіт за 2014 рік

Вересень 2014 р.

отчет: основные показатели по дням | по неделям | по посещаемости по месяцам

значения:	сентябрь 2014 г.	август 2014 г.	в среднем за 3 месяца
<input checked="" type="checkbox"/> среднесуточные суммарные			
<input checked="" type="checkbox"/> Просмотры	48	15	31
<input type="checkbox"/> Сессии	15	7.5	11
<input checked="" type="checkbox"/> Посетители	14	6.9	9.9
<input type="checkbox"/> Хосты	12	6.7	9.3
<input type="checkbox"/> Перегрузки	3.8	0.42	1.4
<input type="checkbox"/> Средняя длительность (мин.)	1.7	1.2	1.9
<input type="checkbox"/> Просмотров посетителя	на 3.6	2.2	3.2

Листопад 2014 р.

отчет: размер аудитории по дням | по неделям | по месяцам

значения:	ноябрь 2014 г.	октябрь 2014 г.	в среднем за 3 месяца
<input type="checkbox"/> Посетители за 31 день	334	336	318
<input type="checkbox"/> Посетители за 7 дней	82	75	81
<input checked="" type="checkbox"/> Посетители за день	13	12	13
<input checked="" type="checkbox"/> Новые (или не были в течение 31 дня)	11	9.8	11
<input checked="" type="checkbox"/> Ядро (бывают каждую неделю в течение месяца)	0.2	0.39	0.2
<input type="checkbox"/> Постоянные (бывают каждый месяц в течение 4 месяцев)	1	1.4	1.3

Вінницька ОНМБ Звіт за 2014 рік

Користувачі з країн світу:

Грудень 2014 р.

отчет: разных стран значения: среднесуточные	из по дням по неделям по месяцам				в среднем за 3 месяца	
	декабрь 2014 г.		ноябрь 2014 г.			
<input checked="" type="checkbox"/> Украина	8.9	91.4%	11	90.5%	10	90.1%
<input checked="" type="checkbox"/> Россия	0.39	4.0%	0.67	5.3%	0.58	5.1%
<input checked="" type="checkbox"/> США	0.097	1.0%	0.033	0.3%	0.11	1.0%
<input checked="" type="checkbox"/> Израиль	0.065	0.7%	0.033	0.3%	0.033	0.3%
<input checked="" type="checkbox"/> Крым	0.065	0.7%	0	0.0%	0.033	0.3%
<input type="checkbox"/> Молдавия	0.065	0.7%	0	0.0%	0.022	0.2%
<input type="checkbox"/> Франция	0.032	0.3%	0.033	0.3%	0.033	0.3%
<input type="checkbox"/> Узбекистан	0.032	0.3%	0	0.0%	0.033	0.3%
<input type="checkbox"/> Италия	0.032	0.3%	0	0.0%	0.011	0.1%
<input type="checkbox"/> Польша	0.032	0.3%	0	0.0%	0.011	0.1%

Серед інших протягом року сайт відвідували користувачі з

<input type="checkbox"/> Канада	0.033	0.3%	0	0.0%	0.011	0.1%
<input type="checkbox"/> Киргизия	0.067	0.5%	0	0.0%	0.022	0.2
<input checked="" type="checkbox"/> Нидерланды	0.2	1.5%	0	0.0%	0.065	0.7
<input type="checkbox"/> Иран	0.032	0.3%	0	0.0%	0.011	0.1%
<input type="checkbox"/> Индия	0.033	0.4%	0	0.0%	0.011	0.1%
<input checked="" type="checkbox"/> Китай	0.19	1.2%	0.11	0.7%	0.1	0.7%
<input checked="" type="checkbox"/> Грузия	0.067	0.6%	0.032	0.2%	0.034	0.2%
<input type="checkbox"/> Латвия	0.032	0.3%	0.033	0.2%	0.033	0.3%
<input type="checkbox"/> Болгария	0.032	0.3%	0	0.0%	0.011	0.1%